

7. Indicatoren Assen versus Drenthe



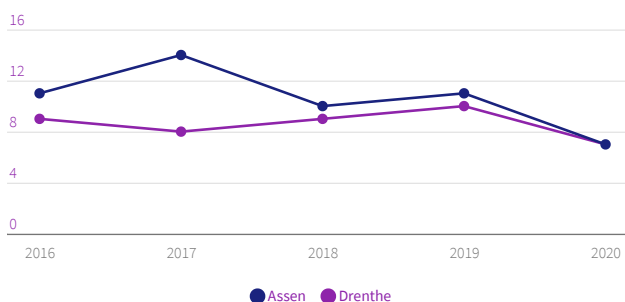
Besluit Begroting en Verantwoording

Gemeenten nemen een uniforme basisset beleidsindicatoren op in hun begroting en jaarverslag. De set behandelt een breed spectrum van onderwerpen, van misdrijven en afval tot bijstandsuitkeringen en nieuwbouwwoningen. Zo kunt u zich een helder beeld vormen van de beleidsresultaten van de gemeente.

Veiligheid

Verwijzingen Halt

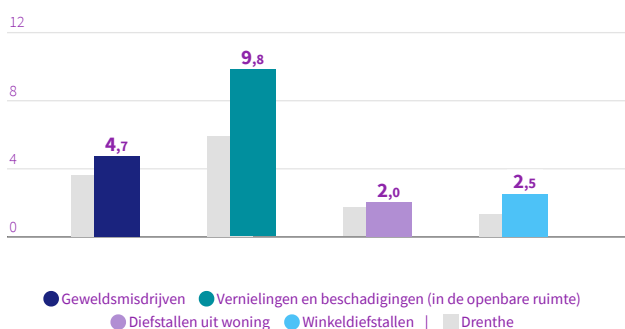
per 1.000 jongeren



Halt | 2016 - 2020

Misdrijven

Assen, per 1.000 inwoners



meerdere bronnen | 2020

Economie

Functiemenging

56,0% Assen
49,9% Drenthe
 Meerdere bronnen | 2020

Vestigingen (van bedrijven)

per 1.000 inw.15 t/m 64jr

117,6 Assen
145,9 Drenthe
 LISA | 2020

Onderwijs

Absoluut verzuim

per 1.000 leerlingen

0,8
 Assen

0,7
 Drenthe
 DUO/Ingrado | 2019

Relatief verzuim

per 1.000 leerlingen

16
 Assen

21
 Drenthe
 DUO/Ingrado | 2019

Voortijdige schoolverlaters zonder startkwalificatie (vsv-ers)

1,8%
 Assen

1,6%
 Drenthe

DUO/Ingrado | 2020

Sport, cultuur en recreatie

Sociaal domein

Niet-sporters

54,7%

Assen

55,5%

Drenthe

Meerdere bronnen | 2020

Volksgesondheid en Milieu

Omvang huishoudelijk restafval

kg per inwoner

Assen



Drenthe



CBS statistiek Huishoudelijk afval | 2019

Percentage bekende hernieuwbare elektriciteit

11,8%

Assen

22,4%

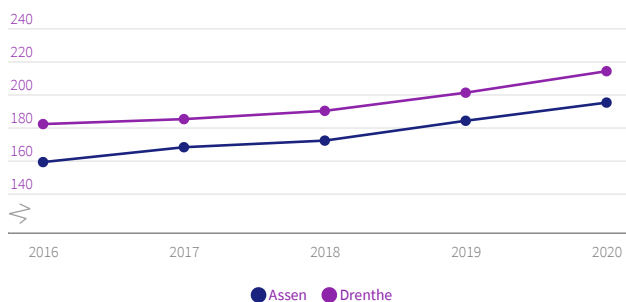
Drenthe

berekening | 2019

Volkshuisvesting, ruimtelijke ordening en stedelijke vernieuwing

Gemiddelde WOZ waarde

x €1.000



CBS - WOZ | 2016 - 2020

Nieuw gebouwde woningen

per 1.000 woningen

11,5

Assen

6,5

Drenthe

BAG/ABF | 2020

Banen

per 1.000 inwoners van 15-64 jaar

Assen

938,2

Drenthe

730,7

Meerdere bronnen | 2020

Jongeren met een delict voor de rechter

1%

Assen

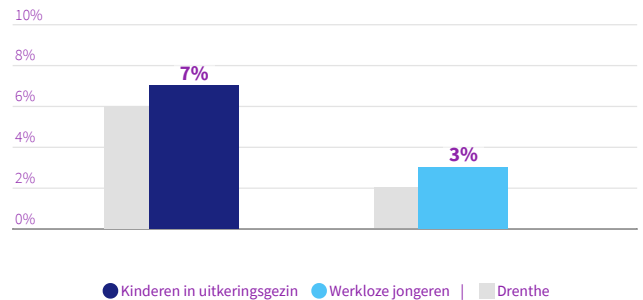
1%

Drenthe

CBS Jeugd | 2019

Achterstand onder jeugd

Assen



CBS Jeugd | 2019

Netto arbeidsparticipatie

67,7%

Assen

66,4%

Drenthe

CBS | 2020

Personen met een bijstandsuitkering

per 10.000 inwoners

Assen



Drenthe



CBS | 2020

Lopende re-integratievoorzieningen

per 10.000 inwoners van 15-64 jaar

308,9

Assen

244,6

Drenthe

CBS | 2020

Demografische druk

Assen

74,9%

Drenthe

80,9%

CBS | 2021

Jongeren met jeugdhulp

% van alle jongeren tot 18 jaar

Assen

16,8

Drenthe

13,3

CBS Jeugd | 2020

Gemeentelijke woonlasten éénpersoonshuishouden

€ 652

Assen

€ 721

Drenthe

COELO | 2021

Jongeren met jeugdbescherming

1,3%

Assen

1,2%

Drenthe

CBS Jeugd | 2020

Gemeentelijke woonlasten meerpersoonshuishouden

€ 722

Assen

€ 771

Drenthe

COELO | 2021

Jongeren met jeugdreclassering

0,6%

Assen

0,4%

Drenthe

CBS Jeugd | 2020

Cliënten met een maatwe... per 10.000 inwoners

Assen

920

Drenthe

750

CBS MSD WMO | 2020

Gerelateerde thema's

- › Thema Gemeentelijke financiën

Meer over dit onderwerp

- › Regeling beleidsindicatoren gemeenten
- › Aanpassingen beleidsindicatoren gemeenten
- › Definities beleidsindicatoren bestuur en organisatie

Meer cijfers

- › Overzicht beleidsindicatoren bestuur en organisatie in de database
- › Gegevensset beleidsindicatoren bestuur en organisatie