

7. Indicatoren Assen versus Nederland

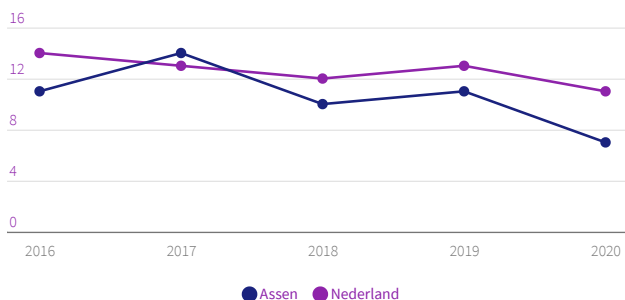


Besluit Begroting en Verantwoording

Gemeenten nemen een uniforme basisset beleidsindicatoren op in hun begroting en jaarverslag. De set behandelt een breed spectrum van onderwerpen, van misdrijven en afval tot bijstandsuitkeringen en nieuwbouwwoningen. Zo kunt u zich een helder beeld vormen van de beleidsresultaten van de gemeente.

Veiligheid

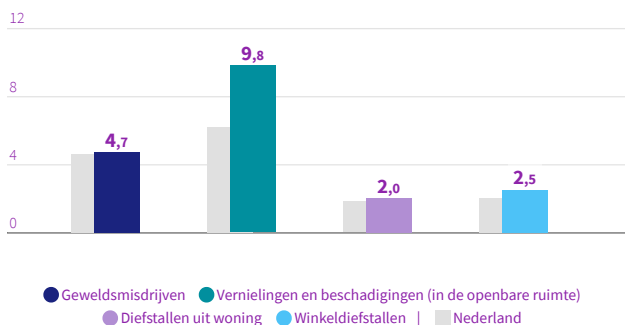
Verwijzingen Halt per 1.000 jongeren



Halt | 2016 - 2020

Misdrijven

Assen, per 1.000 inwoners



meerdere bronnen | 2020

Economie

Functiemenging

56,0% Assen
53,2% Nederland
Meerdere bronnen | 2020

Vestigingen (van bedrijven) per 1.000 inw.15 t/m 64jr

117,6 Assen
158,4 Nederland
LISA | 2020

Onderwijs

Absoluut verzuim per 1.000 leerlingen

0,8
Assen

2,4
Nederland
DUO/Ingrado | 2019

Relatief verzuim per 1.000 leerlingen

16
Assen

26
Nederland
DUO/Ingrado | 2019

Voortijdige schoolverlaters zonder startkwalificatie (vsv-ers)

1,8%
Assen

1,7%
Nederland

DUO/Ingrado | 2020

Sport, cultuur en recreatie

Sociaal domein

Niet-sporters

54,7%

Assen

49,3%

Nederland

Meerdere bronnen | 2020

Volksgesondheid en Milieu

Omvang huishoudelijk restafval

kg per inwoner

Assen

135

Nederland

161

CBS statistiek Huishoudelijk afval | 2019

Percentage bekende hernieuwbare elektriciteit

11,8%

Assen

20,1%

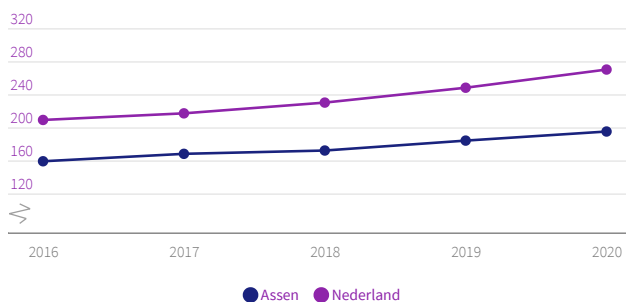
Nederland

berekening | 2019

Volkshuisvesting, ruimtelijke ordening en stedelijke vernieuwing

Gemiddelde WOZ waarde

x €1.000



CBS - WOZ | 2016 - 2020

Nieuw gebouwde woningen

per 1.000 woningen

11,5

Assen

8,9

Nederland

BAG/ABF | 2020

Banen

per 1.000 inwoners van 15-64 jaar

Assen

938,2

Nederland

795,9

Meerdere bronnen | 2020

Jongeren met een delict voor de rechter

1%

Assen

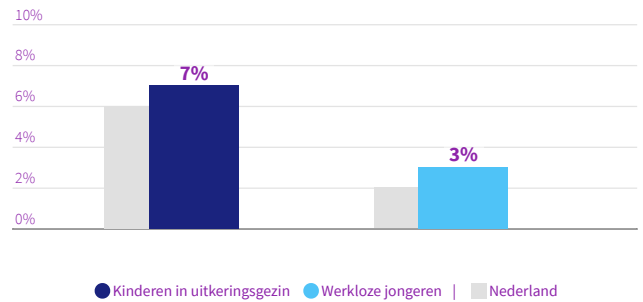
1%

Nederland

CBS Jeugd | 2019

Achterstand onder jeugd

Assen



CBS Jeugd | 2019

Netto arbeidsparticipatie

67,7%

Assen

68,4%

Nederland

CBS | 2020

Personen met een bijstandsuitkering

per 10.000 inwoners

Assen

528,2

Nederland

459,7

CBS | 2020

Lopende re-integratievoorzieningen

per 10.000 inwoners van 15-64 jaar

308,9

Assen

202,0

Nederland

CBS | 2020

Demografische druk

Assen

74,9%

Nederland

70,1%

CBS | 2021

Jongeren met jeugdhulp

% van alle jongeren tot 18 jaar

Assen

16,8

Nederland

11,9

CBS Jeugd | 2020

Gemeentelijke woonlasten éénpersoonshuishouden

€ 652

Assen

€ 733

Nederland

COELO | 2021

Jongeren met jeugdbescherming

1,3%

Assen

1,2%

Nederland

CBS Jeugd | 2020

Gemeentelijke woonlasten meerpersoonshuishouden

€ 722

Assen

€ 810

Nederland

COELO | 2021

Jongeren met jeugdreclassering

0,6%

Assen

0,4%

Nederland

CBS Jeugd | 2020

Cliënten met een maatwe...
per 10.000 inwoners

Assen

920

Nederland

700

CBS MSD WMO | 2020

Gerelateerde thema's

- › Thema Gemeentelijke financiën

Meer over dit onderwerp

- › Regeling beleidsindicatoren gemeenten
- › Aanpassingen beleidsindicatoren gemeenten
- › Definities beleidsindicatoren bestuur en organisatie

Meer cijfers

- › Overzicht beleidsindicatoren bestuur en organisatie in de database
- › Gegevensset beleidsindicatoren bestuur en organisatie